









# RÈGLEMENT SUR LES PERMIS ET CERTIFICATS

## ANNEXE A MILIEUX HUMIDES POTENTIELS

 Milieu humide potentiel

### Autres informations

-  Limite municipale
-  Unité d'évaluation
-  Lit d'écoulement
-  Plan d'eau
-  Parc
-  Terre du domaine de l'État



0 0.5 1 2 km

1:20,000

### Règlements

DESCRIPTION	DATE
2025-xx - Entrée en vigueur	2025-XX-XX

